

Stand: 31. Dezember 2019

Jahresabschluss 2019

des Fonds Soziales Wien und
seiner Tochterunternehmen



FSW gesamt

Aufgrund der Darstellung in Tsd. EUR können die Zwischen- und Endsummen durch EDV-bedingte Auf- und Abrundungen Rundungsdifferenzen aufweisen.

2019	Fachbereiche	KundInnenservice	Stabsstellen inkl. Geschäftsführung	Summe FSW
Dotation der Stadt Wien	500	0	1.207.018	1.207.518
davon Pflegeregress	0	0	72.216	72.216
Pflegefonds	0	0	81.137	81.137
Weitere Umsatzerlöse	470.621	2.566	7.784	480.971
Sonstige betriebliche Erträge	26.719	272	105.505	132.496
Erlöse Gesamt	497.840	2.838	1.401.443	1.902.122
Leistungsförderungen und -finanzierungen	-1.726.608	-1	-225	-1.726.833
Personalaufwand	-6.050	-22.155	-28.069	-56.274
Sonstige betriebliche Aufwendungen	-10.431	-7.697	-102.975	-121.103
Aufwendungen Gesamt	-1.743.088	-29.853	-131.269	-1.904.210
Betriebserfolg	-1.245.248	-27.015	1.270.174	-2.089
Finanzerfolg	20	0	-14	6
Jahresüberschuss/-fehlbetrag	-1.245.228	-27.015	1.270.160	-2.083
Rücklagenbewegung	0	0	2.083	2.083
Bilanzgewinn/-verlust	-1.245.228	-27.015	1.272.243	0

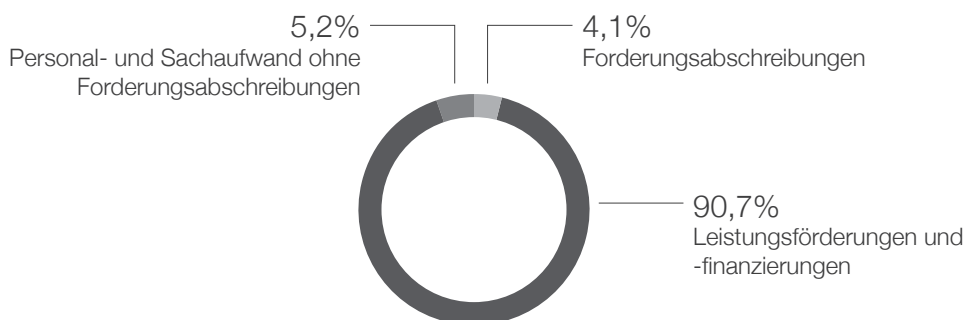
Dotation der Stadt Wien inkl. TEUR 163.345 Mittelübertragung KAV

2018	Fachbereiche	KundInnenservice	Stabsstellen inkl. Geschäftsführung	Summe FSW
Dotation der Stadt Wien	0	0	1.098.854	1.098.854
davon Pflegeregress	0	0	56.466	56.466
Pflegefonds	0	0	77.167	77.167
Weitere Umsatzerlöse	486.242	2.017	4.825	493.084
Sonstige betriebliche Erträge	4.568	442	113.351	118.362
Erlöse Gesamt	490.811	2.459	1.294.197	1.787.467
Leistungsförderungen und -finanzierungen	-1.636.763	-1	-373	-1.637.137
Personalaufwand	-5.381	-21.167	-25.588	-52.136
Sonstige betriebliche Aufwendungen	-16.578	-9.449	-34.468	-60.495
Aufwendungen Gesamt	-1.658.723	-30.617	-60.428	-1.749.768
Betriebserfolg	-1.167.912	-28.158	1.233.768	37.699
Finanzerfolg	36	-1	264	299
Jahresüberschuss/-fehlbetrag	-1.167.876	-28.159	1.234.033	37.998
Rücklagenbewegung	0	0	-37.998	-37.998
Bilanzgewinn/-verlust	-1.167.876	-28.159	1.196.035	0

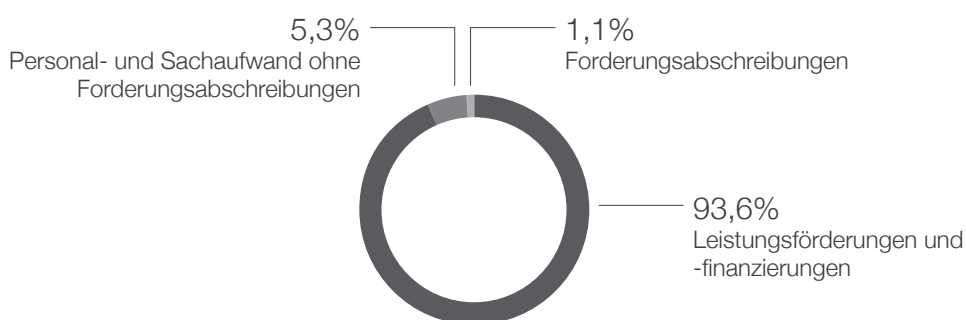
2017	Fachbereiche	KundInnenservice	Stabsstellen inkl. Geschäftsführung	Summe FSW
Dotation der Stadt Wien	0	0	1.002.313	1.002.313
davon Pflegeregress	0	0	0	0
Pflegefonds	0	0	72.041	72.041
Weitere Umsatzerlöse	483.475	3.070	10.670	497.215
Sonstige betriebliche Erträge	8.913	170	87.860	96.943
Erlöse Gesamt	492.388	3.240	1.172.884	1.668.512
Leistungsförderungen und -finanzierungen	-1.610.667	-1	-638	-1.611.306
Personalaufwand	-4.673	-19.937	-21.260	-45.870
Sonstige betriebliche Aufwendungen	-17.756	-7.476	-43.767	-68.999
Aufwendungen Gesamt	-1.633.096	-27.414	-65.665	-1.726.174
Betriebserfolg	-1.140.708	-24.174	1.107.220	-57.662
Finanzerfolg	155	-1	605	760
Jahresüberschuss/-fehlbetrag	-1.140.553	-24.174	1.107.825	-56.902
Rücklagenbewegung	0	0	56.902	56.902
Bilanzgewinn/-verlust	-1.140.553	-24.174	1.164.727	0

	2017	2018	2019	Leistungsförderungen und -finanzierungen	
Dotation der Stadt Wien	1.002.313	1.098.854	1.207.518		
davon Pflegeregress	0	56.466	72.216		
Pflegefonds	72.041	77.167	81.137		
Weitere Umsatzerlöse	497.215	493.084	480.971		
Sonstige betriebliche Erträge	96.943	118.362	132.496		
Erlöse Gesamt	1.668.512	1.787.467	1.902.122	19	-1.726.833
Leistungsförderungen und -finanzierungen	-1.611.306	-1.637.137	-1.726.833	18	-1.637.137
Personalaufwand	-45.870	-52.136	-56.274		
Sonstige betriebliche Aufwendungen	-68.999	-60.495	-121.103	17	-1.611.306
Aufwendungen Gesamt	-1.726.174	-1.749.768	-1.904.210		
Betriebserfolg	-57.662	37.699	-2.089		
Finanzerfolg	760	299	6		
Jahresüberschuss/-fehlbetrag	-56.902	37.998	-2.083		
Rücklagenbewegung	56.902	-37.998	2.083		
Bilanzgewinn/-verlust	0	0	0		

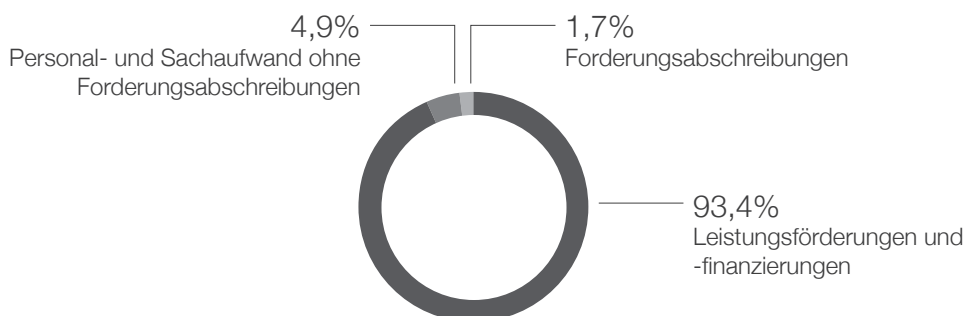
Aufwendungen FSW gesamt 2019



Aufwendungen FSW gesamt 2018



Aufwendungen FSW gesamt 2017



Fachbereich Pflege & Betreuung

Aufgrund der Darstellung in Tsd. EUR können die Zwischen- und Endsummen durch EDV-bedingte Auf- und Abrundungen Rundungsdifferenzen aufweisen.

2019	Extramurale Pflege und Betreuung	Wohnen und Pflege	Summe
Dotation der Stadt Wien	500	0	500
Weitere Umsatzerlöse	62.645	300.502	363.148
Sonstige betriebliche Erträge	25	17.705	17.730
Erlöse Gesamt	63.171	318.207	381.378
Leistungsförderungen und -finanzierungen	-269.285	-945.458	-1.214.743
Personalaufwand	-271	-963	-1.233
Sonstige betriebliche Aufwendungen	-1.750	-4.678	-6.427
Aufwendungen Gesamt	-271.305	-951.098	-1.222.403
Betriebserfolg	-208.135	-632.891	-841.026
Finanzerfolg	23	-2	20
Jahresüberschuss/-fehlbetrag	-208.112	-632.893	-841.005
Rücklagenbewegung	0	0	0
Bilanzgewinn/-verlust	-208.112	-632.893	-841.005

2018	Extramurale Pflege und Betreuung	Wohnen und Pflege	Summe
Weitere Umsatzerlöse	63.601	284.058	347.659
Sonstige betriebliche Erträge	2	3.032	3.033
Erlöse Gesamt	63.603	287.090	350.692
Leistungsförderungen und -finanzierungen	-267.123	-849.091	-1.116.214
Personalaufwand	-258	-818	-1.075
Sonstige betriebliche Aufwendungen	-2.311	-6.870	-9.181
Aufwendungen Gesamt	-269.692	-856.779	-1.126.471
Betriebserfolg	-206.089	-569.690	-775.779
Finanzerfolg	9	27	36
Jahresüberschuss/-fehlbetrag	-206.080	-569.663	-775.743
Rücklagenbewegung	0	0	0
Bilanzgewinn/-verlust	-206.080	-569.663	-775.743

2017	Extramurale Pflege und Betreuung	Wohnen und Pflege	Summe
Weitere Umsatzerlöse	58.569	295.577	354.146
Sonstige betriebliche Erträge	7.650	6	7.656
Erlöse Gesamt	66.219	295.583	361.802
Leistungsförderungen und -finanzierungen	-277.908	-782.314	-1.060.222
Personalaufwand	-265	-759	-1.024
Sonstige betriebliche Aufwendungen	-3.499	-8.173	-11.672
Aufwendungen Gesamt	-281.671	-791.246	-1.072.918
Betriebserfolg	-215.452	-495.663	-711.115
Finanzerfolg	45	115	160
Jahresüberschuss/-fehlbetrag	-215.408	-495.548	-710.955
Rücklagenbewegung	0	0	0
Bilanzgewinn/-verlust	-215.408	-495.548	-710.955

	2017	2018	2019	Leistungsförderungen und -finanzierungen	
Dotation der Stadt Wien	0	0	500		
Weitere Umsatzerlöse	354.146	347.659	363.148		
Sonstige betriebliche Erträge	7.656	3.033	17.730		
Erlöse Gesamt	361.802	350.692	381.378		
Leistungsförderungen und -finanzierungen	-1.060.222	-1.116.214	-1.214.743	19	-1.214.743
Personalaufwand	-1.024	-1.075	-1.233		
Sonstige betriebliche Aufwendungen	-11.672	-9.181	-6.427	18	-1.116.214
Aufwendungen Gesamt	-1.072.918	-1.126.471	-1.222.403		
Betriebserfolg	-711.115	-775.779	-841.026	17	-1.060.222
Finanzerfolg	160	36	20		
Jahresüberschuss/-fehlbetrag	-710.955	-775.743	-841.005		
Rücklagenbewegung	0	0	0		
Bilanzgewinn/-verlust	-710.955	-775.743	-841.005		

Fachbereich Betreutes Wohnen

Aufgrund der Darstellung in Tsd. EUR können die Zwischen- und Endsummen durch EDV-bedingte Auf- und Abrundungen Rundungsdifferenzen aufweisen.

2019	Wiener Flüchtlingshilfe	Wohnen für Menschen mit Behinderung	Wiener Wohnungslosenhilfe	Summe
Weitere Umsatzerlöse	85.296	14.909	27	100.231
Sonstige betriebliche Erträge	6.835	0	1.815	8.649
Erlöse Gesamt	92.131	14.909	1.841	108.880
Leistungsförderungen und -finanzierungen	-108.455	-155.363	-88.197	-352.015
Personalaufwand	-1.706	-805	-706	-3.216
Sonstige betriebliche Aufwendungen	-2.715	-240	-126	-3.081
Aufwendungen Gesamt	-112.876	-156.407	-89.029	-358.312
Betriebserfolg	-20.745	-141.499	-87.188	-249.432
Finanzerfolg	0	0	0	0
Jahresüberschuss/-fehlbetrag	-20.745	-141.499	-87.188	-249.432
Rücklagenbewegung	0	0	0	0
Bilanzgewinn/-verlust	-20.745	-141.499	-87.188	-249.432

2018	Wiener Flüchtlingshilfe	Wohnen für Menschen mit Behinderung	Wiener Wohnungslosenhilfe	Summe
Weitere Umsatzerlöse	115.530	14.942	984	131.456
Sonstige betriebliche Erträge	1.235	0	0	1.235
Erlöse Gesamt	116.765	14.942	984	132.691
Leistungsförderungen und -finanzierungen	-138.152	-142.536	-89.661	-370.349
Personalaufwand	-1.771	-670	-519	-2.960
Sonstige betriebliche Aufwendungen	-6.801	-97	-82	-6.980
Aufwendungen Gesamt	-146.724	-143.302	-90.262	-380.289
Betriebserfolg	-29.959	-128.360	-89.279	-247.597
Finanzerfolg	0	0	0	0
Jahresüberschuss/-fehlbetrag	-29.959	-128.360	-89.279	-247.597
Rücklagenbewegung	0	0	0	0
Bilanzgewinn/-verlust	-29.959	-128.360	-89.279	-247.597

2017	Wiener Flüchtlingshilfe	Wohnen für Menschen mit Behinderung	Wiener Wohnungslosenhilfe	Summe
Weitere Umsatzerlöse	107.460	16.223	808	124.491
Sonstige betriebliche Erträge	972	-15	0	957
Erlöse Gesamt	108.432	16.207	808	125.448
Leistungsförderungen und -finanzierungen	-182.781	-139.705	-75.200	-397.686
Personalaufwand	-1.341	-559	-660	-2.560
Sonstige betriebliche Aufwendungen	-5.699	-57	-96	-5.852
Aufwendungen Gesamt	-189.820	-140.321	-75.956	-406.097
Betriebserfolg	-81.388	-124.114	-75.148	-280.650
Finanzerfolg	-3	0	0	-3
Jahresüberschuss/-fehlbetrag	-81.390	-124.114	-75.148	-280.652
Rücklagenbewegung	0	0	0	0
Bilanzgewinn/-verlust	-81.390	-124.114	-75.148	-280.652

	2017	2018	2019	Leistungsförderungen und -finanzierungen	
Weitere Umsatzerlöse	124.491	131.456	100.231		
Sonstige betriebliche Erträge	957	1.235	8.649		
Erlöse Gesamt	125.448	132.691	108.880		
Leistungsförderungen und -finanzierungen	-397.686	-370.349	-352.015	19	-352.015
Personalaufwand	-2.560	-2.960	-3.216		
Sonstige betriebliche Aufwendungen	-5.852	-6.980	-3.081	18	-370.349
Aufwendungen Gesamt	-406.097	-380.289	-358.312		
Betriebserfolg	-280.650	-247.597	-249.432	17	-397.686
Finanzerfolg	-3	0	0		
Jahresüberschuss/-fehlbetrag	-280.652	-247.597	-249.432		
Rücklagenbewegung	0	0	0		
Bilanzgewinn/-verlust	-280.652	-247.597	-249.432		

Fachbereich Behindertenarbeit, Mobilität & Beratung

Aufgrund der Darstellung in Tsd. EUR können die Zwischen- und Endsummen durch EDV-bedingte Auf- und Abrundungen Rundungsdifferenzen aufweisen.

2019	Beschäftigung & Tagesstruktur	Bildung, Beratung & Assistenz	Mobilität & Transportdienste	Summe
Weitere Umsatzerlöse	7.095	71	76	7.242
Sonstige betriebliche Erträge	0	0	340	340
Erlöse Gesamt	7.095	71	416	7.582
Leistungsförderungen und -finanzierungen	-91.069	-42.502	-26.279	-159.850
Personalaufwand	-505	-463	-243	-1.211
Sonstige betriebliche Aufwendungen	-185	-109	-35	-328
Aufwendungen Gesamt	-91.758	-43.074	-26.557	-161.390
Betriebserfolg	-84.663	-43.004	-26.141	-153.808
Finanzerfolg	0	0	0	0
Jahresüberschuss/-fehlbetrag	-84.663	-43.004	-26.141	-153.808
Rücklagenbewegung	0	0	0	0
Bilanzgewinn/-verlust	-84.663	-43.004	-26.141	-153.808

2018	Beschäftigung & Tagesstruktur	Bildung, Beratung & Assistenz	Mobilität & Transportdienste	Summe
Weitere Umsatzerlöse	6.910	166	52	7.127
Sonstige betriebliche Erträge	0	0	300	300
Erlöse Gesamt	6.910	166	352	7.427
Leistungsförderungen und -finanzierungen	-85.719	-40.256	-24.226	-150.200
Personalaufwand	-505	-439	-241	-1.184
Sonstige betriebliche Aufwendungen	-181	-161	-59	-401
Aufwendungen Gesamt	-86.405	-40.856	-24.525	-151.786
Betriebserfolg	-79.495	-40.690	-24.173	-144.358
Finanzerfolg	0	1	-1	0
Jahresüberschuss/-fehlbetrag	-79.495	-40.689	-24.174	-144.358
Rücklagenbewegung	0	0	0	0
Bilanzgewinn/-verlust	-79.495	-40.689	-24.174	-144.358

2017	Beschäftigung & Tagesstruktur	Bildung, Beratung & Assistenz	Mobilität & Transportdienste	Summe
Weitere Umsatzerlöse	4.624	166	48	4.838
Sonstige betriebliche Erträge	0	0	300	300
Erlöse Gesamt	4.624	166	348	5.138
Leistungsförderungen und -finanzierungen	-84.769	-42.869	-25.121	-152.759
Personalaufwand	-425	-442	-223	-1.089
Sonstige betriebliche Aufwendungen	-120	-71	-41	-232
Aufwendungen Gesamt	-85.314	-43.382	-25.385	-154.081
Betriebserfolg	-80.690	-43.215	-25.037	-148.943
Finanzerfolg	0	-1	-1	-2
Jahresüberschuss/-fehlbetrag	-80.690	-43.217	-25.038	-148.945
Rücklagenbewegung	0	0	0	0
Bilanzgewinn/-verlust	-80.690	-43.217	-25.038	-148.945

	2017	2018	2019	Leistungsförderungen und -finanzierungen	
Weitere Umsatzerlöse	4.838	7.127	7.242		
Sonstige betriebliche Erträge	300	300	340		
Erlöse Gesamt	5.138	7.427	7.582		
Leistungsförderungen und -finanzierungen	-152.759	-150.200	-159.850	19	-159.850
Personalaufwand	-1.089	-1.184	-1.211		
Sonstige betriebliche Aufwendungen	-232	-401	-328	18	-150.200
Aufwendungen Gesamt	-154.081	-151.786	-161.390		
Betriebserfolg	-148.943	-144.358	-153.808	17	-152.759
Finanzerfolg	-2	0	0		
Jahresüberschuss/-fehlbetrag	-148.945	-144.358	-153.808		
Rücklagenbewegung	0	0	0		
Bilanzgewinn/-verlust	-148.945	-144.358	-153.808		

Fachbereich Wiener Wohngeld

Aufgrund der Darstellung in Tsd. EUR können die Zwischen- und Endsummen durch EDV-bedingte Auf- und Abrundungen Rundungsdifferenzen aufweisen.

2019	Wiener Wohngeld	Summe
Weitere Umsatzerlöse	0	0
Sonstige betriebliche Erträge	0	0
Erlöse Gesamt	0	0
Leistungsförderungen und -finanzierungen	0	0
Personalaufwand	-389	-389
Sonstige betriebliche Aufwendungen	-594	-594
Aufwendungen Gesamt	-983	-983
Betriebserfolg	-983	-983
Finanzerfolg	0	0
Jahresüberschuss/-fehlbetrag	-983	-983
Rücklagenbewegung	0	0
Bilanzgewinn/-verlust	-983	-983

2018	Wiener Wohngeld	Summe
Weitere Umsatzerlöse	0	0
Sonstige betriebliche Erträge	0	0
Erlöse Gesamt	0	0
Leistungsförderungen und -finanzierungen	0	0
Personalaufwand	-162	-162
Sonstige betriebliche Aufwendungen	-16	-16
Aufwendungen Gesamt	-177	-177
Betriebserfolg	-177	-177
Finanzerfolg	0	0
Jahresüberschuss/-fehlbetrag	-177	-177
Rücklagenbewegung	0	0
Bilanzgewinn/-verlust	-177	-177

2017	Wiener Wohngeld	Summe
Weitere Umsatzerlöse	0	0
Sonstige betriebliche Erträge	0	0
Erlöse Gesamt	0	0
Leistungsförderungen und -finanzierungen	0	0
Personalaufwand	0	0
Sonstige betriebliche Aufwendungen	0	0
Aufwendungen Gesamt	0	0
Betriebserfolg	0	0
Finanzerfolg	0	0
Jahresüberschuss/-fehlbetrag	0	0
Rücklagenbewegung	0	0
Bilanzgewinn/-verlust	0	0

	2017	2018	2019
Weitere Umsatzerlöse	0	0	0
Sonstige betriebliche Erträge	0	0	0
Erlöse Gesamt	0	0	0
Leistungsförderungen und -finanzierungen	0	0	0
Personalaufwand	0	-162	-389
Sonstige betriebliche Aufwendungen	0	-16	-594
Aufwendungen Gesamt	0	-177	-983
Betriebserfolg	0	-177	-983
Finanzerfolg	0	0	0
Jahresüberschuss/-fehlbetrag	0	-177	-983
Rücklagenbewegung	0	0	0
Bilanzgewinn/-verlust	0	-177	-983

KundInnenservice

Aufgrund der Darstellung in Tsd. EUR können die Zwischen- und Endsummen durch EDV-bedingte Auf- und Abrundungen Rundungsdifferenzen aufweisen.

2019	Beratungszentrum Pflege und Betreuung	Beratungszentrum Behindertenhilfe	Beratungszentrum Betreutes Wohnen	Weitere Kundenservicebereiche*	Summe
Weitere Umsatzerlöse	1	0	0	2.565	2.566
Sonstige betriebliche Erträge	123	11	68	70	272
Erlöse Gesamt	124	11	68	2.636	2.838
Leistungsförderungen und -finanzierungen	-1	0	0	0	-1
Personalaufwand	-9.679	-2.949	-3.003	-6.524	-22.155
Sonstige betriebliche Aufwendungen	-2.355	-520	-627	-4.195	-7.697
Aufwendungen Gesamt	-12.034	-3.469	-3.630	-10.719	-29.853
Betriebserfolg	-11.910	-3.458	-3.562	-8.084	-27.015
Finanzerfolg	0	0	0	0	0
Jahresüberschuss/-fehlbetrag	-11.910	-3.458	-3.562	-8.084	-27.015
Rücklagenbewegung	0	0	0	0	0
Bilanzgewinn/-verlust	-11.910	-3.458	-3.562	-8.084	-27.015

*Kostenbeitragsverrechnung, Ombudsstelle, 1450 Gesundheitsberatung Wien, Zentrale Services

2018	Beratungszentrum Pflege und Betreuung	Beratungszentrum Behindertenhilfe	Beratungszentrum Betreutes Wohnen	Weitere KundInnenservicebereiche	Summe
Weitere Umsatzerlöse	1	0	0	2.016	2.017
Sonstige betriebliche Erträge	187	9	123	123	442
Erlöse Gesamt	188	9	123	2.139	2.459
Leistungsförderungen und -finanzierungen	-1	0	0	0	-1
Personalaufwand	-9.219	-2.668	-3.067	-6.213	-21.167
Sonstige betriebliche Aufwendungen	-2.225	-550	-1.002	-5.671	-9.449
Aufwendungen Gesamt	-11.445	-3.218	-4.069	-11.885	-30.617
Betriebserfolg	-11.257	-3.209	-3.946	-9.745	-28.158
Finanzerfolg	0	0	0	-1	-1
Jahresüberschuss/-fehlbetrag	-11.258	-3.209	-3.946	-9.746	-28.159
Rücklagenbewegung	0	0	0	0	0
Bilanzgewinn/-verlust	-11.258	-3.209	-3.946	-9.746	-28.159

2017	Beratungszentrum Pflege und Betreuung	Beratungszentrum Behindertenhilfe	Beratungszentrum Betreutes Wohnen	Weitere KundInnenservicebereiche	Summe
Weitere Umsatzerlöse	1	0	0	3.069	3.070
Sonstige betriebliche Erträge	105	8	10	47	170
Erlöse Gesamt	106	8	10	3.116	3.240
Leistungsförderungen und -finanzierungen	-1	0	0	0	-1
Personalaufwand	-8.791	-2.447	-2.629	-6.071	-19.937
Sonstige betriebliche Aufwendungen	-1.876	-371	-916	-4.313	-7.476
Aufwendungen Gesamt	-10.668	-2.818	-3.545	-10.383	-27.414
Betriebserfolg	-10.562	-2.810	-3.535	-7.267	-24.174
Finanzerfolg	0	0	0	0	-1
Jahresüberschuss/-fehlbetrag	-10.562	-2.810	-3.535	-7.267	-24.174
Rücklagenbewegung	0	0	0	0	0
Bilanzgewinn/-verlust	-10.562	-2.810	-3.535	-7.267	-24.174

	2017	2018	2019
Weitere Umsatzerlöse	3.070	2.017	2.566
Sonstige betriebliche Erträge	170	442	272
Erlöse Gesamt	3.240	2.459	2.838
Leistungsförderungen und -finanzierungen	-1	-1	-1
Personalaufwand	-19.937	-21.167	-22.155
Sonstige betriebliche Aufwendungen	-7.476	-9.449	-7.697
Aufwendungen Gesamt	-27.414	-30.617	-29.853
Betriebserfolg	-24.174	-28.158	-27.015
Finanzerfolg	-1	-1	0
Jahresüberschuss/-fehlbetrag	-24.174	-28.159	-27.015
Rücklagenbewegung	0	0	0
Bilanzgewinn/-verlust	-24.174	-28.159	-27.015

Tochtergesellschaften des FSW

Aufgrund der Darstellung in Tsd. EUR können die Zwischen- und Endsummen durch EDV-bedingte Auf- und Abrundungen Rundungsdifferenzen aufweisen.

2019	Obdach Wien GmbH	Schuldnerberatung GmbH	Wiener Pflege- und Betreuungsdienste GmbH	LGM	AWZ Soziales Wien	Summe
Umsatzerlöse	25.644	2.925	29.778	2.796	6.997	68.140
Sonstige betriebliche Erträge	770	78	570	217	103	1.738
Erlöse Gesamt	26.414	3.003	30.348	3.012	7.101	69.878
Leistungsförderungen und -finanzierungen	-1.023	0	-1.992	0	0	-3.015
Personalaufwand	-17.530	-2.404	-19.388	-336	-4.321	-43.979
Sonstige betriebliche Aufwendungen	-8.578	-612	-7.693	-2.426	-2.230	-21.539
Aufwendungen Gesamt	-27.131	-3.016	-29.073	-2.762	-6.551	-68.533
Betriebserfolg	-717	-13	1.275	250	550	1.345
Finanzerfolg	-17	0	-1	0	0	-18
Jahresüberschuss/-fehlbetrag	-734	-13	1.274	250	550	1.327
Rücklagenbewegung	734	0	-1.274	-250	-550	-1.340
Gewinn-/ Verlustvortrag	0	0	0	54	10	65
Bilanzgewinn/-verlust	0	-13	0	54	10	52

2018	Obdach Wien GmbH	Schuldnerberatung GmbH	Wiener Pflege- und Betreuungsdienste GmbH	LGM	AWZ Soziales Wien	Summe
Umsatzerlöse	23.711	2.874	29.837	6.171	5.259	67.852
Sonstige betriebliche Erträge	1.306	133	386	451	176	2.453
Erlöse Gesamt	25.017	3.008	30.223	6.622	5.435	70.304
Leistungsförderungen und -finanzierungen	-1.819	0	-2.496	0	0	-4.315
Personalaufwand	-16.928	-2.488	-18.923	-327	-3.843	-42.509
Sonstige betriebliche Aufwendungen	-7.448	-519	-8.754	-6.242	-1.592	-24.555
Aufwendungen Gesamt	-26.195	-3.008	-30.173	-6.569	-5.435	-71.379
Betriebserfolg	-1.178	0	50	53	0	-1.075
Finanzerfolg	-9	0	0	0	0	-9
Jahresüberschuss/-fehlbetrag	-1.187	0	50	53	0	-1.084
Rücklagenbewegung	1.187	0	-50	0	0	1.138
Gewinn-/ Verlustvortrag	0	0	0	1	10	11
Bilanzgewinn/-verlust	0	0	0	54	10	65

2017	Obdach Wien GmbH	Schuldnerberatung GmbH	Wiener Pflege- und Betreuungsdienste GmbH	LGM	AWZ Soziales Wien	Summe
Umsatzerlöse	30.876	2.829	28.681	1.160	4.654	68.200
Sonstige betriebliche Erträge	2.940	117	214	34	291	3.596
Erlöse Gesamt	33.816	2.946	28.895	1.194	4.945	71.796
Leistungsförderungen und -finanzierungen	-2.710	0	-2.633	0	0	-5.343
Personalaufwand	-17.010	-2.364	-18.609	0	-3.160	-41.142
Sonstige betriebliche Aufwendungen	-11.345	-582	-7.918	-1.429	-1.615	-22.889
Aufwendungen Gesamt	-31.065	-2.946	-29.160	-1.429	-4.775	-69.374
Betriebserfolg	2.751	0	-264	-235	170	2.422
Finanzerfolg	-19	0	-1	-1	0	-22
Jahresüberschuss/-fehlbetrag	2.732	0	-266	-236	170	2.400
Rücklagenbewegung	-2.732	0	266	236	-170	-2.400
Gewinn-/ Verlustvortrag	0	0	0	1	10	11
Bilanzgewinn/-verlust	0	0	0	1	10	11

	2017	2018	2019
Umsatzerlöse	68.200	67.852	68.140
Sonstige betriebliche Erträge	3.596	2.453	1.738
Erlöse Gesamt	71.796	70.304	69.878
Leistungsförderungen und -finanzierungen	-5.343	-4.315	-3.015
Personalaufwand	-41.142	-42.509	-43.979
Sonstige betriebliche Aufwendungen	-22.889	-24.555	-21.539
Aufwendungen Gesamt	-69.374	-71.379	-68.533
Betriebserfolg	2.422	-1.075	1.345
Finanzerfolg	-22	-9	-18
Jahresüberschuss/-fehlbetrag	2.400	-1.084	1.327
Rücklagenbewegung	-2.400	1.138	-1.340
Gewinn-/ Verlustvortrag	11	11	65
Bilanzgewinn/-verlust	11	65	52

Prüfung des Gebarungsabschlusses

Gebarungsbilanz

Fonds Soziales Wien

Aktiva	31.12.2019 EUR	31.12.2018 EUR
A. Anlagevermögen		
I. Immaterielle Vermögensgegenstände		
1. Software sowie Lizenzen	773.791,97	364.632,77
2. geleistete Anzahlungen	48.094,00	0,00
	<u>821.885,97</u>	<u>364.632,77</u>
II. Sachanlagen		
1. Grundstücke und Bauten	8.137.909,74	5.489.841,87
<i>davon Grundwert</i>	6.592,94	6.592,94
<i>davon Investitionen in fremde Gebäude</i>	8.131.316,80	5.483.248,93
2. andere Anlagen, Betriebs- und Geschäftsausstattung	2.710.790,72	1.451.641,18
3. geleistete Anzahlungen und Anlagen in Bau	9.397.857,38	1.103.914,67
	<u>20.246.557,84</u>	<u>8.045.397,72</u>
III. Finanzanlagen		
1. Anteile an verbundenen Unternehmen	2.514.854,00	2.501.354,00
2. Ausleihungen an verbundene Unternehmen	4.609.294,90	4.690.612,28
3. sonstige Ausleihungen	15.876.541,80	5.890.538,23
	<u>23.000.690,70</u>	<u>13.082.504,51</u>
	44.069.134,51	21.492.535,00
B. Umlaufvermögen		
I. Vorräte		
1. Roh-, Hilfs- und Betriebsstoffe	14.611,88	7.035,91
II. Forderungen und sonstige Vermögensgegenstände		
1. Forderungen aus Lieferungen und Leistungen	43.882.840,89	17.223.965,39
<i>davon mit einer Restlaufzeit von mehr als einem Jahr</i>	2.027.581,44	1.800.805,42
2. Forderungen gegenüber verbundenen Unternehmen	6.451.632,38	5.026.626,12
3. sonstige Forderungen und Vermögensgegenstände	108.822.456,24	129.346.108,10
<i>davon mit einer Restlaufzeit von mehr als einem Jahr</i>	2.672.631,41	3.442.929,86
	<u>159.156.929,51</u>	<u>151.596.699,61</u>
III. Kassenbestand, Guthaben bei Kreditinstituten	344.471.938,55	364.417.241,98
	<u>503.643.479,94</u>	<u>516.020.977,50</u>
C. Rechnungsabgrenzungsposten	2.480.490,21	9.011.463,51
Summe Aktiva	550.193.104,66	546.524.976,01

Gebarungsbilanz zum 31. Dezember 2019

Passiva	31.12.2019 EUR	31.12.2018 EUR
A. Eigenkapital		
I. Gebarungskapital	7.174.069,46	7.174.069,46
II. Satzungsmäßige Rücklagen		
1. Satzungsmäßige Rücklagen	38.460.439,34	23.843.291,84
III. Zweckgewidmete Rücklagen		
1. Zweckgewidmete Rücklagen	15.729.057,00	32.429.057,00
	61.363.565,80	63.446.418,30
B. Investitionszuschüsse	40.000,00	48.000,00
C. Rückstellungen		
1. Rückstellungen für Abfertigungen	2.149.305,27	2.163.791,00
2. sonstige Rückstellungen	199.763.591,61	203.461.230,34
	201.912.896,88	205.625.021,34
D. Verbindlichkeiten		
1. Verbindlichkeiten aus Lieferungen und Leistungen	217.132.618,63	236.413.166,36
<i>davon mit einer Restlaufzeit von bis zu einem Jahr</i>	214.146.354,09	232.833.091,78
<i>davon mit einer Restlaufzeit von mehr als einem Jahr</i>	2.986.264,54	3.580.074,58
2. Verbindlichkeiten gegenüber verbundenen Unternehmen	10.999.559,04	11.541.837,13
<i>davon aus Lieferungen und Leistungen</i>	10.999.459,04	11.541.837,13
<i>davon sonstige</i>	100,00	0,00
<i>davon mit einer Restlaufzeit von bis zu einem Jahr</i>	10.999.559,04	11.541.837,13
3. sonstige Verbindlichkeiten	32.298.060,92	28.943.088,25
<i>davon aus Steuern</i>	1.331.379,98	1.196.604,22
<i>davon im Rahmen der sozialen Sicherheit</i>	1.610.650,45	1.436.104,65
<i>davon mit einer Restlaufzeit von bis zu einem Jahr</i>	32.298.060,92	28.943.088,25
	260.430.238,59	276.898.091,74
<i>davon mit einer Restlaufzeit von bis zu einem Jahr</i>	257.443.974,05	273.318.017,16
<i>davon mit einer Restlaufzeit von mehr als einem Jahr</i>	2.986.264,54	3.580.074,58
E. Rechnungsabgrenzungsposten	26.446.403,39	507.444,63
Summe Passiva	550.193.104,66	546.524.976,01

Prüfung des Gebarungsabschlusses

Gebarungsrechnung

Fonds Soziales Wien

Gebarungsrechnung
1. Jänner 2019 bis 31. Dezember 2019

	2019 EUR	2018 EUR
1. Dotationen und Förderungen		
a) Folgedotationen der Stadt Wien	1.207.517.609,00	1.098.853.554,00
b) Dotationen Pflegefonds	81.137.000,00	77.167.000,00
c) Projektförderungen	1.607.919,04	608.235,14
	1.290.262.528,04	1.176.628.789,14
2. Umsatzerlöse		
a) Kostenersätze	468.514.847,58	483.285.789,56
b) Sonstige Erlöse	3.588.233,93	2.294.881,46
c) Weiterverrechnungen	7.259.612,55	6.895.186,79
	479.362.694,06	492.475.857,81
3. sonstige betriebliche Erträge		
a) Erträge aus dem Abgang vom Anlagevermögen mit Ausnahme der Finanzanlagen	40.450,88	3.801,89
b) Erträge aus der Auflösung von Rückstellungen	15.243.488,76	8.248.215,79
c) übrige	117.212.346,38	110.110.173,62
	132.496.286,02	118.362.191,30
4. Aufwendungen für bezogene Leistungen		
a) Kostenzuschüsse an Einzelpersonen	1.565.617.721,53	1.525.688.155,62
b) Betriebsförderungen	79.365.746,44	68.577.350,37
c) Projektförderungen	58.821.956,76	52.379.430,15
d) Investzuschüsse	23.030.164,35	9.659.016,21
e) Kostenzuschüsse an AsylwerberInnen	-2.228,43	-19.167.113,22
	1.726.833.360,65	1.637.136.839,13
5. Personalaufwand		
a) Löhne	109.446,61	102.120,10
b) Gehälter	42.954.388,62	39.234.786,21
c) soziale Aufwendungen	13.210.434,27	12.799.245,06
<i>davon Aufwendungen für Altersversorgung</i>	1.598.119,26	1.704.824,06
aa) Aufwendungen für Abfertigungen und Leistungen an betriebliche Mitarbeitervorsorgekassen	589.661,74	891.767,44
bb) Aufwendungen für gesetzlich vorgeschriebene Sozialabgaben sowie vom Entgelt abhängige Abgaben und Pflichtbeiträge	9.970.866,63	8.980.748,27
	56.274.269,50	52.136.151,37
6. Abschreibungen		
a) auf immaterielle Gegenstände des Anlagevermögens und Sachanlagen	3.019.251,39	1.775.684,27
<i>davon Auflösung Investitionszuschüsse für Sachanlagen</i>	-8.000,00	-8.000,00

Prüfung des Gebarungsabschlusses

Gebarungsrechnung

Fonds Soziales Wien

Gebarungsrechnung
1. Jänner 2019 bis 31. Dezember 2019

	2019 EUR	2018 EUR
7. sonstige betriebliche Aufwendungen		
a) übrige	118.083.572,77	58.719.323,71
8. Zwischensumme aus Z 1 bis 7 (Betriebsergebnis)	-2.088.946,19	37.698.839,77
9. sonstige Zinsen und ähnliche Erträge	14.817,74	286.102,00
10. Zinsen und ähnliche Aufwendungen	8.724,05	-13.089,22
11. Zwischensumme aus Z 9 bis 10 (Finanzergebnis)	6.093,69	299.191,22
12. Ergebnis vor Steuern (Summe aus Z 8 und Z 11)	-2.082.852,50	37.998.030,99
13. Ergebnis nach Steuern	-2.082.852,50	37.998.030,99
14. Jahresfehlbetrag/-überschuss	-2.082.852,50	37.998.030,99
15. Auflösung von zweckgewidmeten Rücklagen	20.000.000,00	0,00
16. Zuweisung zu satzungsmäßigen Rücklagen	14.617.147,50	17.998.030,99
17. Zuweisung zu zweckgewidmeten Rücklagen	3.300.000,00	20.000.000,00
18. Jahresgewinn	0,00	0,00

4. BESTÄTIGUNGSVERMERK *)

Bericht zum Gebarungsabschluss

Prüfungsurteil

Wir haben den Gebarungsabschluss des

Fonds Soziales Wien, Wien,

bestehend aus der Gebarungsbilanz zum 31. Dezember 2019 und der Gebarungsrechnung für das an diesem Stichtag endende Geschäftsjahr, geprüft.

Nach unserer Beurteilung entspricht der beigefügte Gebarungsabschluss den gesetzlichen Vorschriften und vermittelt ein möglichst getreues Bild der Vermögens- und Finanzlage zum 31. Dezember 2019 sowie der Ertragslage der Gesellschaft für das an diesem Stichtag endende Geschäftsjahr in Übereinstimmung mit den österreichischen unternehmensrechtlichen Vorschriften.

Grundlage für das Prüfungsurteil

Wir haben unsere Abschlussprüfung in Übereinstimmung mit den österreichischen Grundsätzen ordnungsmäßiger Abschlussprüfung durchgeführt. Diese Grundsätze erfordern die Anwendung der International Standards on Auditing (ISA). Unsere Verantwortlichkeiten nach diesen Vorschriften und Standards sind im Abschnitt "Verantwortlichkeiten des Abschlussprüfers für die Prüfung des Gebarungsabschlusses" unseres Bestätigungsvermerks weitergehend beschrieben. Wir sind von der Gesellschaft unabhängig in Übereinstimmung mit den österreichischen unternehmensrechtlichen und berufsrechtlichen Vorschriften, und wir haben unsere sonstigen beruflichen Pflichten in Übereinstimmung mit diesen Anforderungen erfüllt. Wir sind der Auffassung, dass die von uns erlangten Prüfungsnachweise ausreichend und geeignet sind, um als Grundlage für unser Prüfungsurteil zu dienen.

Verantwortlichkeiten der gesetzlichen Vertreter für den Gebarungsabschluss

Die gesetzlichen Vertreter sind verantwortlich für die Aufstellung des Gebarungsabschlusses und dafür, dass dieser in Übereinstimmung mit den österreichischen unternehmensrechtlichen Vorschriften ein möglichst getreues Bild der Vermögens-, Finanz- und Ertragslage der Gesellschaft vermittelt. Ferner sind die gesetzlichen Vertreter verantwortlich für die internen Kontrollen, die sie als notwendig erachten, um die Aufstellung eines Gebarungsabschlusses zu ermöglichen, der frei von wesentlichen - beabsichtigten oder unbeabsichtigten - falschen Darstellungen ist.

Bei der Aufstellung des Gebarungsabschlusses sind die gesetzlichen Vertreter dafür verantwortlich, die Fähigkeit der Gesellschaft zur Fortführung der Unternehmenstätigkeit zu beurteilen, Sachverhalte im Zusammenhang mit der Fortführung der Unternehmenstätigkeit - sofern einschlägig - anzugeben, sowie dafür, den Rechnungslegungsgrundsatz der Fortführung der Unternehmenstätigkeit anzuwenden, es sei denn, die gesetzlichen Vertreter beabsichtigen, entweder die Gesellschaft zu liquidieren oder die Unternehmenstätigkeit einzustellen oder haben keine realistische Alternative dazu.

Verantwortlichkeiten des Abschlussprüfers für die Prüfung des Gebarungsabschlusses

Unsere Ziele sind, hinreichende Sicherheit darüber zu erlangen, ob der Gebarungsabschluss als Ganzes frei von wesentlichen - beabsichtigten oder unbeabsichtigten - falschen Darstellungen ist, und einen Bestätigungsvermerk zu erteilen, der unser Prüfungsurteil beinhaltet. Hinreichende Sicherheit ist ein hohes Maß an Sicherheit, aber keine Garantie dafür, dass eine in Übereinstimmung mit den österreichischen Grundsätzen ordnungsmäßiger Abschlussprüfung, die die Anwendung der ISA erfordern, durchgeführte Abschlussprüfung eine wesentliche falsche Darstellung, falls eine solche vorliegt, stets aufdeckt. Falsche Darstellungen können aus dolosen Handlungen oder Irrtümern resultieren und werden als wesentlich angesehen, wenn von ihnen einzeln oder insgesamt vernünftigerweise erwartet werden könnte, dass sie die auf der Grundlage dieses Gebarungsabschlusses getroffenen wirtschaftlichen Entscheidungen von Nutzern beeinflussen.

Als Teil einer Abschlussprüfung in Übereinstimmung mit den österreichischen Grundsätzen ordnungsmäßiger Abschlussprüfung, die die Anwendung der ISA erfordern, üben wir während der gesamten Abschlussprüfung pflichtgemäßes Ermessen aus und bewahren eine kritische Grundhaltung.

Darüber hinaus gilt:

- Wir identifizieren und beurteilen die Risiken wesentlicher - beabsichtigter oder unbeabsichtigter - falscher Darstellungen im Abschluss, planen Prüfungshandlungen als Reaktion auf diese Risiken, führen sie durch und erlangen Prüfungsnachweise, die ausreichend und geeignet sind, um als Grundlage für unser Prüfungsurteil zu dienen. Das Risiko, dass aus dolosen Handlungen resultierende wesentliche falsche Darstellungen nicht aufgedeckt werden, ist höher als ein aus Irrtümern resultierendes, da dolose Handlungen betrügerisches Zusammenwirken, Fälschungen, beabsichtigte Unvollständigkeiten, irreführende Darstellungen oder das Außerkraftsetzen interner Kontrollen beinhalten können.
- Wir gewinnen ein Verständnis von dem für die Abschlussprüfung relevanten internen Kontrollsystem, um Prüfungshandlungen zu planen, die unter den gegebenen Umständen angemessen sind, jedoch nicht mit dem Ziel, ein Prüfungsurteil zur Wirksamkeit des internen Kontrollsystems der Gesellschaft abzugeben.
- Wir beurteilen die Angemessenheit der von den gesetzlichen Vertretern angewandten Rechnungslegungsmethoden sowie die Vertretbarkeit der von den gesetzlichen Vertretern dargestellten geschätzten Werte in der Rechnungslegung und damit zusammenhängende Angaben.
- Wir ziehen Schlussfolgerungen über die Angemessenheit der Anwendung des Rechnungslegungsgrundsatzes der Fortführung der Unternehmenstätigkeit durch die gesetzlichen Vertreter sowie, auf der Grundlage der erlangten Prüfungsnachweise, ob eine wesentliche Unsicherheit im Zusammenhang mit Ereignissen oder Gegebenheiten besteht, die erhebliche Zweifel an der Fähigkeit der Gesellschaft zur Fortführung der Unternehmenstätigkeit aufwerfen kann. Falls wir die Schlussfolgerung ziehen, dass eine wesentliche Unsicherheit besteht, sind wir verpflichtet, in unserem Bestätigungsvermerk auf die dazugehörigen Angaben im Gebarungsabschluss aufmerksam zu machen oder, falls diese Angaben unangemessen sind, unser Prüfungsurteil zu modifizieren. Wir ziehen unsere Schlussfolgerungen auf der Grundlage der bis zum Datum unseres Bestätigungsvermerks erlangten Prüfungsnachweise. Zukünftige Ereignisse oder Gegebenheiten können jedoch die Abkehr der Gesellschaft von der Fortführung der Unternehmenstätigkeit zur Folge haben.
- Wir beurteilen die Gesamtdarstellung, den Aufbau und den Inhalt des Gebarungsabschlusses einschließlich der Angaben sowie ob der Gebarungsabschluss die zugrunde liegenden Geschäftsvorfälle und Ereignisse in einer Weise wiedergibt, dass ein möglichst getreues Bild erreicht wird.

Prüfung des Gebarungsabschlusses Bestätigungsvermerk

Fonds Soziales Wien, Wien

31. Dezember 2019

Bericht zum Lagebericht

Gemäß § 243 Abs 4 UGB hat die Gesellschaft keinen Lagebericht erstellt.

Wien, am 29. Mai 2020

Ernst & Young
Wirtschaftsprüfungsgesellschaft m.b.H.



Mag. Stefan Uher
Wirtschaftsprüfer



ppa Mag. Gerald Steckbauer
Wirtschaftsprüfer

*) Die Veröffentlichung oder Weitergabe des Gebarungsabschlusses mit unserem Bestätigungsvermerk darf nur in der von uns bestätigten Fassung erfolgen. Dieser Bestätigungsvermerk bezieht sich ausschließlich auf den deutschsprachigen und vollständigen Gebarungsabschluss. Für abweichende Fassungen sind die Vorschriften des § 281 Abs 2 UGB zu beachten.

